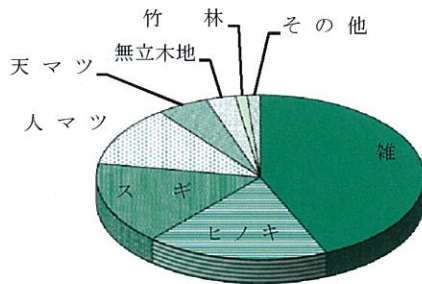


# 民有林森林資源構成表

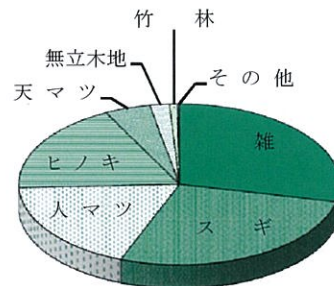
(単位:HA)

樹種	地域	仁 多	横 田	合 計	備考
人工林	スギ	2,306	3,984	6,290	22.0%
	ヒノキ	2,695	2,829	5,524	19.3%
	アカマツ等	1,645	2,693	4,338	15.2%
	クヌギ	156	13	169	0.6%
	その他	28	11	39	0.1%
	計	6,830	9,530	16,360	57.2%
天然林	アカマツ等	727	663	1,390	4.9%
	雑その他	6,038	3,802	9,840	34.4%
	計	6,765	4,465	11,230	39.3%
無立木地		417	285	702	2.5%
竹林		164	116	281	1.0%
合計		14,176	14,397	28,573	100.0%

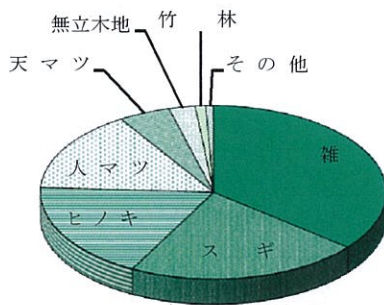
仁 多(14,176HA)



横 田(14,397HA)



郡 計(28,573 HA)



※人工林16,360HAのうち、制度造林の占める割合

区分	仁多	横田	合計
公社造林	940.00	968.06	1,908.06
森林総研	1,892.91	3,206.05	5,098.96
県行造林	124.87	198.21	323.08
町行造林	401.00	497.00	898.00
	3,358.78	4,869.32	8,228.10